



راهنمای ایجاد کلاس آنلاین

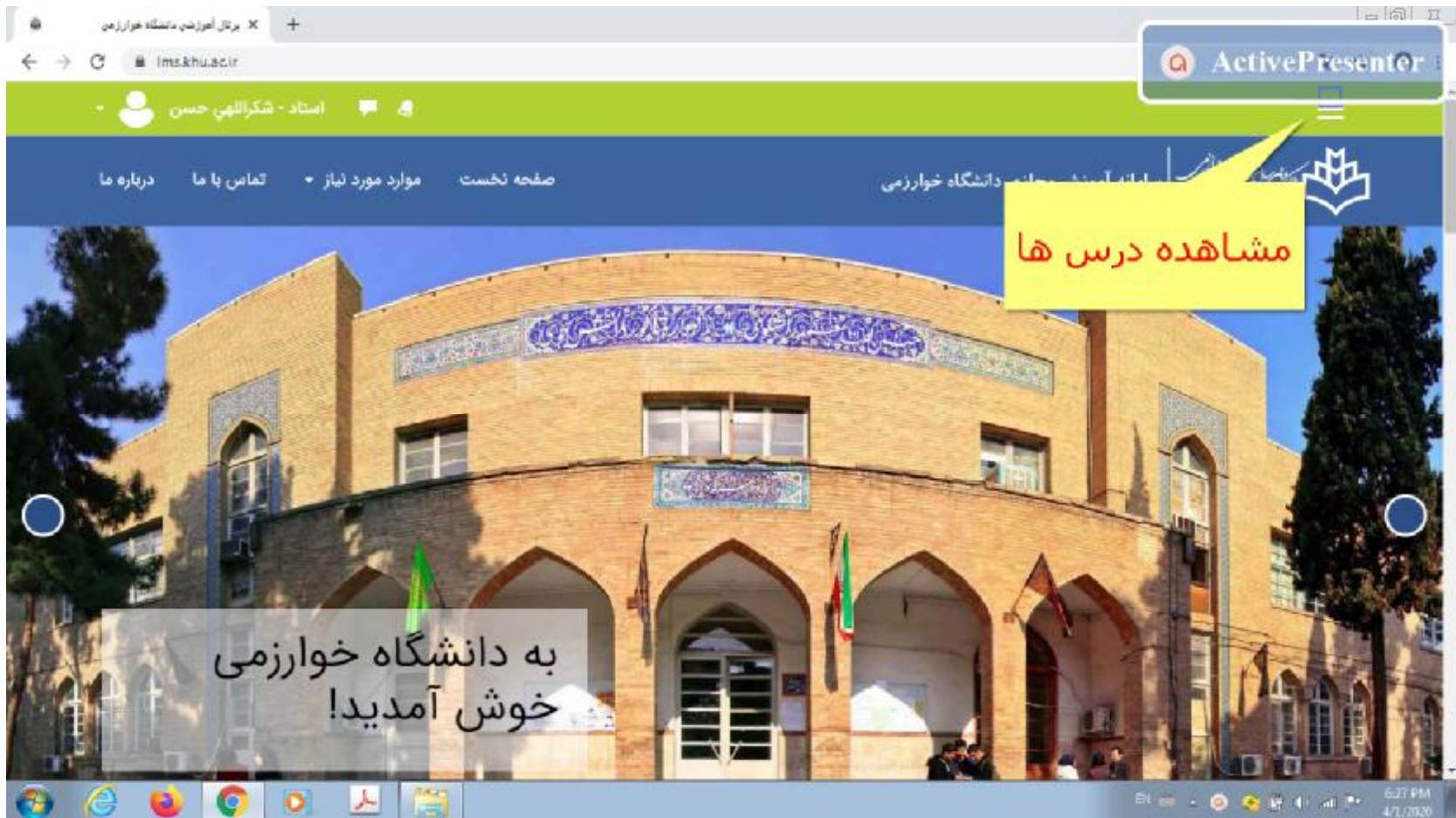
مخصوص اعضای محترم هیأت علمی



Left click here



Left click here



Left click here

ims.khu.ac.ir

استاد - شکراللهی حسن

صفحه نخست | موارد مورد نیاز | تماس با ما | درباره ما

سامانه آموزش مجازی دانشگاه خوارزمی

انتخاب درس مورد نظر

یکصدمین سال تأسیس دانشگاه خوارزمی

خانه
میز کار
تقویم
فایل‌های شعبه
درس‌های مورد نیاز
تئوری الکترونیک 1
مقاومت مصالح 1
نقشه کشی صنعتی 2
تالار اساتید
وبینار آموزش مجازی

6:27 PM
4/1/2020

Left click here

دوره: تئوري الاستيسيته 1

ims.knu.ac.ir/course/view.php?id=405

استاد - شکراللهي حسن

صفحه نخست | موارد مورد نیاز | تماس با ما | درباره ما

سامانه آموزش مجازی دانشگاه خوارزمي

تئوري الاستيسيته 1

خانه / درس‌های من / دانشکده فني و مهندسي / تئوري الاستيسيته 1

انتخاب گزینه تنظیمات

تالار اعلانات

1 اسفند - 7 اسفند

8 اسفند - 14 اسفند

15 اسفند - 21 اسفند

14 فروردین - 20 فروردین

تئوري الاستيسيته 1

- شرکت کنندگان
- مدال‌ها
- شايستگي‌ها
- نمره‌ها
- عمومي
- 1 اسفند - 7 اسفند
- 8 اسفند - 14 اسفند
- 15 اسفند - 21 اسفند
- 22 اسفند - 28 اسفند
- 29 اسفند - 6 فروردین
- 7 فروردین - 13 فروردین
- 14 فروردین - 20 فروردین

https://ims.knu.ac.ir/course/view.php?id=405#

6:27 PM 4/1/2020

Left click here

تئوري الاستيسيته 1

خانه / درس‌های من / دانشکده فني و مهندسي / تئوري الاستيسيته 1

کلیک روی شروع ویرایش

1 اسفند - 7 اسفند

8 اسفند - 14 اسفند

15 اسفند - 21 اسفند

تئوري الاستيسيته 1

| |
|-------------------------|
| شرکت کنندگان |
| مدال‌ها |
| شايستگي‌ها |
| نمره‌ها |
| عمومي |
| 1 اسفند - 7 اسفند |
| 8 اسفند - 14 اسفند |
| 15 اسفند - 21 اسفند |
| 22 اسفند - 28 اسفند |
| 29 اسفند - 6 فروردين |
| 7 فروردين - 13 فروردين |
| 14 فروردين - 20 فروردين |

Left click here

تئوري

خانه / درس‌های من / دانشکده فني و مهندسي / تئوري الاستيسيته 1

کلیک روی اضافه کردن یک فعالیت

1 اسفند - 7 اسفند

8 اسفند - 14 اسفند

14 اسفند - 20 فروردین

| |
|-------------------------|
| تئوري الاستيسيته 1 |
| شرکت کنندگان |
| مدال‌ها |
| شايستگي‌ها |
| نمره‌ها |
| عمومي |
| 1 اسفند - 7 اسفند |
| 8 اسفند - 14 اسفند |
| 15 اسفند - 21 اسفند |
| 22 اسفند - 28 اسفند |
| 29 اسفند - 6 فروردین |
| 7 فروردین - 13 فروردین |
| 14 فروردین - 20 فروردین |

Left click here

The screenshot shows a web browser window with the URL `ims.khu.ac.ir/course/view.php?id=405¬ifieditingon=1`. The page is in Persian and displays a course titled "تئوری الاستیسیته 1" (Theory of Elasticity 1). A modal window titled "اضافه کردن یک فعالیت یا منبع" (Add an activity or resource) is open, showing a list of activities and resources. A yellow callout box with red text points to the "Adobe Connect" icon in the "فعالیت‌ها" (Activities) section. The callout text reads: "اضافه کردن کلاس آنلاین با تیک زدن Adobe Connect" (Add online class by clicking the Adobe Connect icon).

اضافه کردن یک فعالیت یا منبع

فعالیت‌ها

- آزمون
- تلاش گنگو
- Adobe Connect

منابع

- برچسب
- پوشه
- پیوند
- صفحه
- قایل

اضافه کردن کلاس آنلاین با تیک زدن Adobe Connect

Left click here

The screenshot shows a web application interface for course management. A modal window titled "اضافه کردن یک فعالیت یا منبع" (Add an activity or resource) is open, displaying options for adding activities and resources. A yellow callout box points to the "اضافه کردن" (Add) button at the bottom of the modal with the text "کلیک روی اضافه کردن" (Click on Add). The background shows a course page for "تئوری الاستیسیته 1" (Theory of Elasticity 1) with a list of sessions.

Activities (فعالیت‌ها):

- آزمون (Quiz)
- تلاش گنگو (Ganggo effort)
- تکلیف (Assignment)
- چت متنی (Text chat)
- واژه‌نامه (Glossary)
- Adobe Connect

Resources (منابع):

- برجسب (Brijesb)
- پوشه (Folder)
- پیوند (Link)
- صفحه (Page)
- قابل (Upload)

Course Page Content:

- تئوری الاستیسیته 1
- شرکت کنندگان
- مدال‌ها
- شایستگی‌ها
- نمره‌ها
- عمومی
- 1 اسفند - 7 اسفند
- 8 اسفند - 14 اسفند
- 15 اسفند - 21 اسفند
- 22 اسفند - 28 اسفند
- 29 اسفند - 6 فروردین
- 7 فروردین - 13 فروردین
- 14 فروردین - 20 فروردین

Type []

The screenshot shows a web browser window displaying an LMS course page. The browser's address bar shows the URL: `lms.khu.ac.ir/course/modedit.php?add=adobeconnect&type=B&course=405§ion=0&return=0&sr=0`. The page header includes the user name 'استاد - شکراللهی حسن' and the 'ActivePresenter' logo. The main content area features the course title 'تئوري الاستيسيته 1' and a sub-header 'افزافه کردن یک Adobe Connect جدید'. A yellow callout box with the Persian text 'درج عنوان' (Enter title) points to an empty text input field. Below the input field is a rich text editor toolbar with icons for text formatting and alignment. The right sidebar contains a list of course sections with dates, such as '1 اسفند - 7 اسفند' and '6 فروردین - 14 فروردین'. The Windows taskbar at the bottom shows the system clock as 6:27 PM on 4/1/2020.

Left click here

Adobe Connect

ims.khu.ac.ir/course/modedit.php?add=adobeconnect&type=B&course=405§ion=0&return=0&sr=0

استاد - شکراللهی حسن

صفحه نخست | موارد مورد نیاز | تماس با ما | درباره ما

سامانه آموزش مجازی دانشگاه خوارزمی

تئوري الاستيسيته 1

خانه / درس‌های من / دانشکده فني و مهندسي / تئوري الاستيسيته 1 / عمومي / اضافه کردن یک Adobe Connect جديد

افزافه کردن یک Adobe Connect جديد

4 باز شدن همه

عمومي

Meeting title

Intro

کلاس آنلاین درس

- تئوري الاستيسيته 1
- شرکت کنندگان
- مدال‌ها
- شايستگي‌ها
- نمره‌ها
- عمومي
- 1 اسفند - 7 اسفند
- 8 اسفند - 14 اسفند
- 15 اسفند - 21 اسفند
- 22 اسفند - 28 اسفند
- 29 اسفند - 6 فروردين
- 7 فروردين - 13 فروردين
- 14 فروردين - 20 فروردين

6:27 PM
4/1/2020

Left click here

The screenshot shows a web browser window displaying an Adobe Connect interface. The browser's address bar shows the URL: `lms.khu.ac.ir/course/modedit.php?add=adobeconnect&type=&course=405§ion=0&return=0&sr=0`. The interface includes a green header with a user profile icon and the name "استاد - شکراللهی حسن". On the right side, there is a sidebar with a menu containing items like "مدالها", "شایستگیها", "نمرهها", "عمومی", and a list of dates from "1 اسفند - 7 اسفند" to "28 فروردین - 3 اردیبهشت". The main content area is titled "Adobe Connect Settings" and contains several expandable sections: "تنظیمات عمومی مازول", "محدود کردن دسترسی", "برچسبها", and "شایستگیها". At the bottom of the settings area, there are three buttons: "انصراف", "ذخیره و نمایش", and "ذخیره و بازگشت به درس". A yellow callout box with a pointer to the "ذخیره و بازگشت به درس" button contains the Persian text "کلیک روی ذخیره و بازگشت". Below the buttons, there is a note: "بر کردن قسمت‌هایی که با * مشخص شده‌اند الزامی است." The Windows taskbar at the bottom shows various application icons and the system clock indicating 6:28 PM on 4/1/2020.

Left click here

The screenshot shows a web browser window with the URL `ims.knu.ac.ir/course/view.php?id=405#section-0`. The page is titled "تئوري الاستيسيته 1" (Theoretical Electrodynamics 1) and is part of a course "خانه / درس‌های من / دانشکده فني و مهندسي / تئوري الاستيسيته 1". A yellow callout box with the text "کلیک روی گزینه تنظیمات" (Click on the settings option) points to a small gear icon in the top left corner of the main content area. The page features a navigation menu with options like "صفحه نخست", "موارد مورد نیاز", "تماس با ما", and "درباره ما". A sidebar on the right lists various course sections, including "تئوري الاستيسيته 1", "شرکت کنندگان", "مدال‌ها", "شايستگي‌ها", "نمره‌ها", "عمومي", "1 اسفند - 7 اسفند", "8 اسفند - 14 اسفند", "15 اسفند - 21 اسفند", "22 اسفند - 28 اسفند", "29 اسفند - 6 فروردين", "7 فروردين - 13 فروردين", and "14 فروردين - 20 فروردين". The browser's taskbar at the bottom shows the system tray with the date and time "6:28 PM 4/1/2020".

Left click here

The screenshot shows a web browser window displaying a course page. The browser's address bar shows the URL: <https://ims.khu.ac.ir/course/view.php?id=405#section-0>. The page header features the university logo and navigation links: 'صفحه نخست', 'موارد مورد نیاز', 'تماس با ما', and 'درباره ما'. The main content area is titled 'تئوري الاستيسيته 1' (Theoretical Foundations 1) and includes a sub-header 'خانه / درس‌های من / دانشکده فني و مهندسي / تئوري الاستيسيته 1'. A yellow callout box with red text 'کلیک روی اتمام ویرایش' (Click on Edit/Complete) points to the 'اتمام ویرایش' (Edit/Complete) button in a sidebar menu. The right sidebar contains a list of course sections, including 'تئوري الاستيسيته 1', 'شرکت کنندگان', 'مدال‌ها', 'شايستگي‌ها', 'نمره‌ها', 'عمومي', and a list of dates from '1 اسفند - 7 اسفند' to '14 فروردين - 20 فروردين'. The bottom of the screen shows a Windows taskbar with various application icons and a system tray displaying the time '6:28 PM' and date '4/1/2020'.

Left click here

The screenshot shows a web browser window displaying a course page. The browser's address bar shows the URL `ims.khu.ac.ir/course/view.php?id=405`. The page header includes the user name 'استاد - شکراللهی حسن' and navigation links like 'صفحه نخست', 'موارد مورد نیاز', 'تماس با ما', and 'درباره ما'. The course title is 'تئوری الاستیسیته 1' (Theoretical Optics 1), and the location is 'خانه / درس‌های من / دانشکده فنی و مهندسی / تئوری الاستیسیته 1'. A yellow callout box with red text says 'کلاس آنلاین ایجاد شده. کلیک نمایید' (Online class created. Click here). Below this, there are icons for 'تالار اعلانات' and 'کلاس آنلاین درسی', followed by dates: '1 اسفند - 7 اسفند' and '8 اسفند - 14 اسفند'. A right sidebar lists course dates from '1 اسفند - 7 اسفند' to '14 فروردین - 20 فروردین'. The Windows taskbar at the bottom shows the time as 6:28 PM on 4/1/2020.

Left click here

The screenshot shows a web browser window with the URL `lms.khu.ac.ir/mod/adobeconnect/view.php?id=3719`. The page header includes the user name "استاد - شکراللهی حسن" and the "ActivePresenter" logo. The main content area displays meeting information:

- نام کلاس: کلاس آنلاین درس
- آدرس کلاس: `/http://vc.khu.ac.ir/rlo9xbquwlap`
- More Meeting Detail
- دیدن جزئیات سرور کلاس
- زمان شروع کلاس: چهارشنبه، 13 فروردین 1399، 6:25 عصر

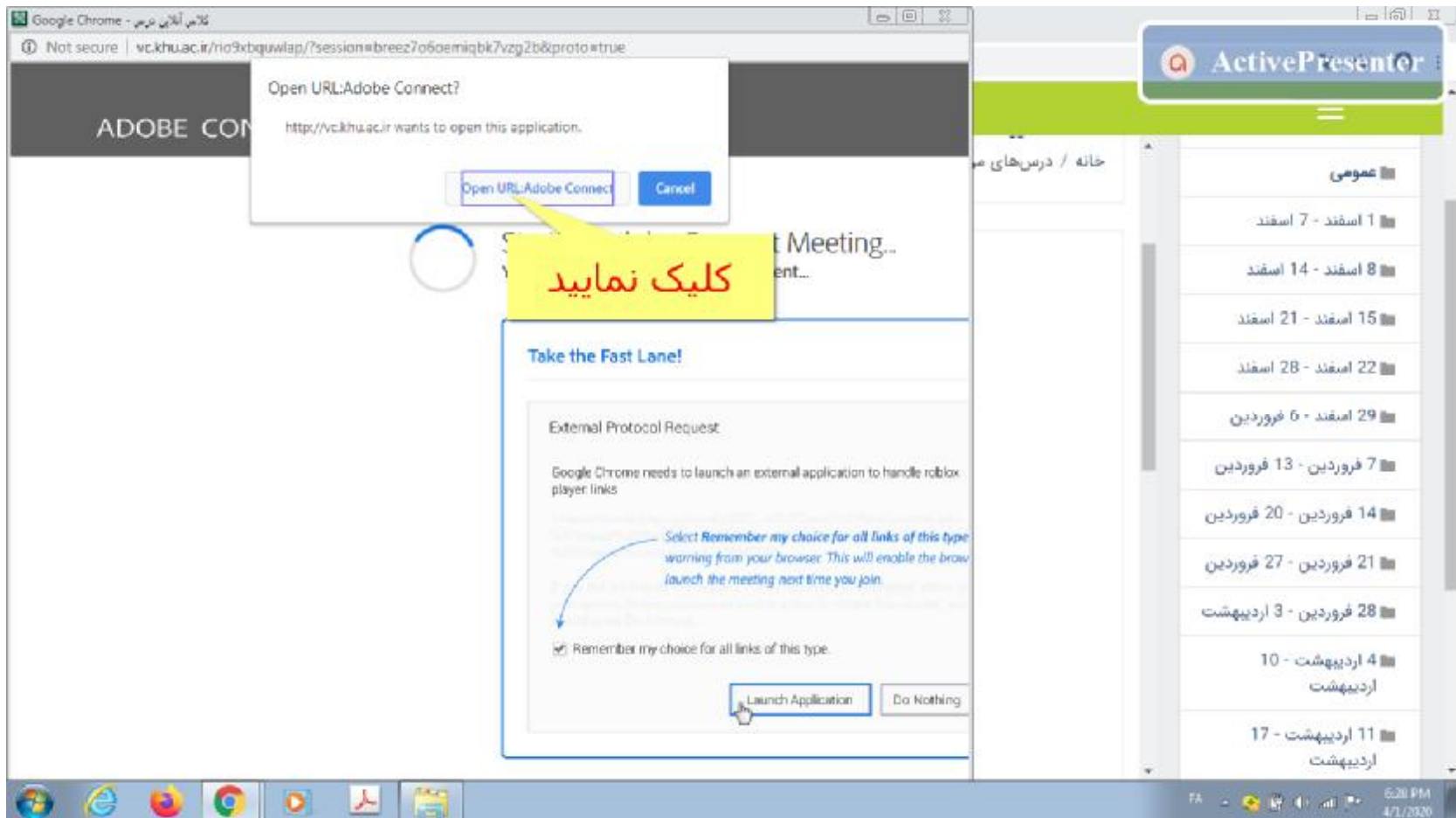
A yellow callout box with red text says: "در نهایت برای ورود به کلاس کلیک نمایید". Below the meeting details, there is a blue button labeled "ASSIGN ROLES" and a button labeled "بازگشت به کلاس".

On the right side, there is a vertical list of sessions:

- عمومی
- 1 اسفند - 7 اسفند
- 8 اسفند - 14 اسفند
- 15 اسفند - 21 اسفند
- 22 اسفند - 28 اسفند
- 29 اسفند - 6 فروردین
- 7 فروردین - 13 فروردین
- 14 فروردین - 20 فروردین
- 21 فروردین - 27 فروردین
- 28 فروردین - 3 اردیبهشت
- 4 اردیبهشت - 10 اردیبهشت
- 11 اردیبهشت - 17 اردیبهشت

The Windows taskbar at the bottom shows the system tray with the time 6:28 PM and date 4/1/2020.

Click on [Open URL:Adobe Connect]



Click on [Connect My Audio] drop down button



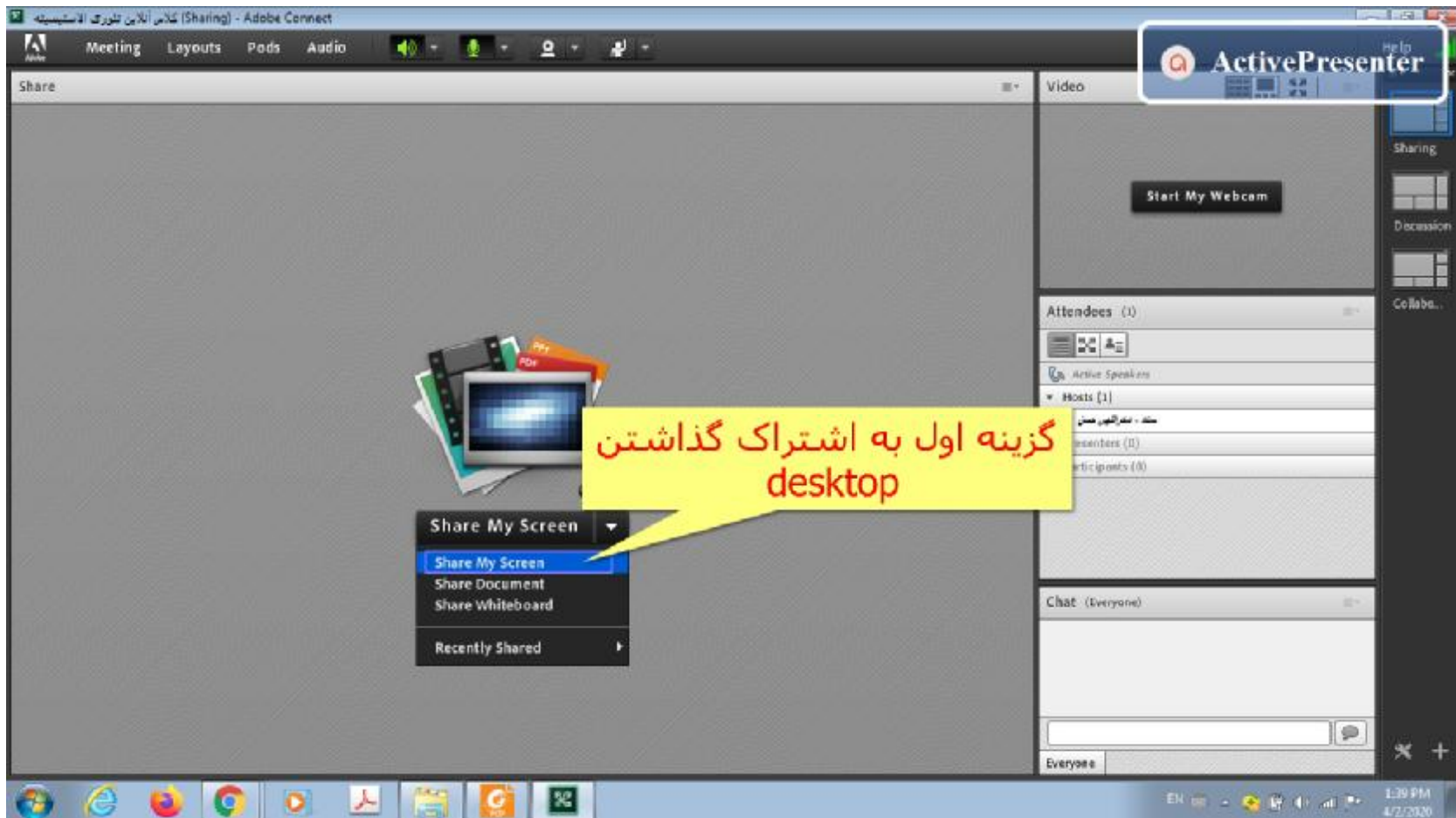
Select [Connect My Audio] menu item



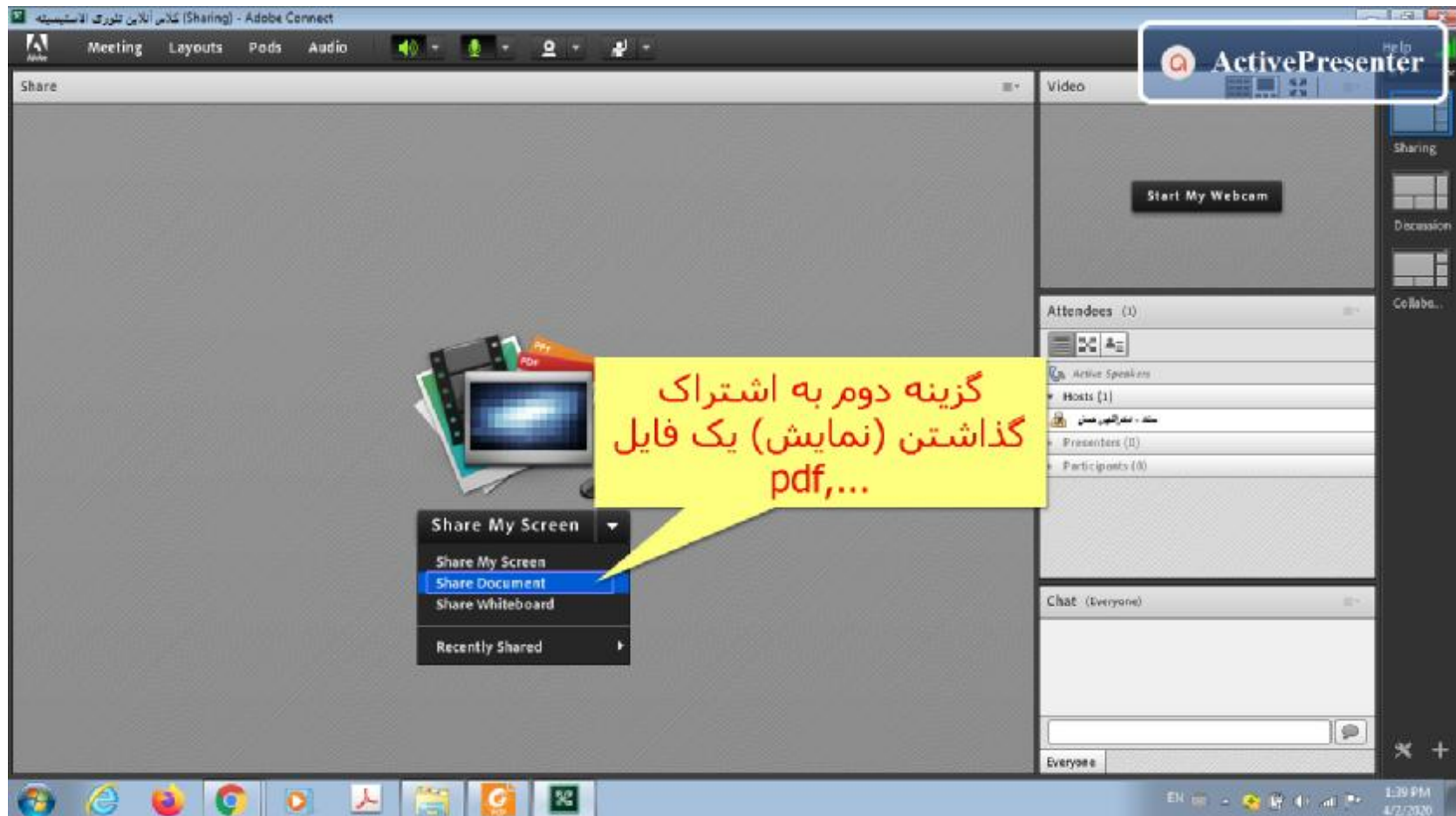
Click on [Share My Screen Click dropdown to view other sharing options.] split button



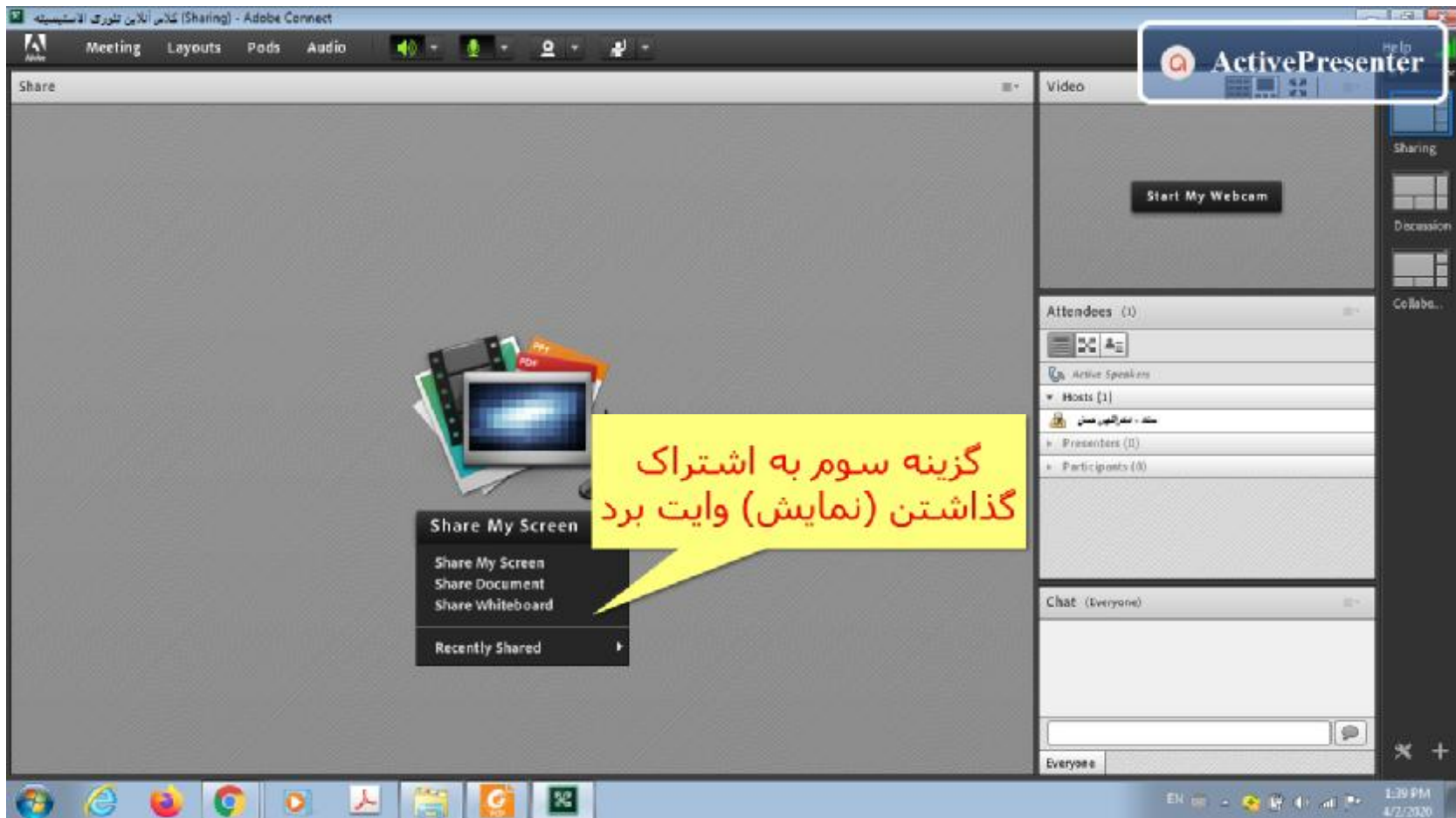
Select [Share My Screen] menu item



Select [Share Document] menu item



Click on [Share Pod Share] graphic



Click on [Chat Pod Chat] graphic



Click on [Presenters (0)] outline item

